投资咨询中心 期现日报 2026年11月23日

期市多维异动雷达

排名	涨幅（%）	跌幅（%）	成交量（万手）	持仓量（万手）	投机度	品种加权波动率（近1周，收盘价）（%）
Top 1	苹果 ▲ 6.47	合成橡胶 ▼ -4.78	甲醇 2731465	豆粕 1828585	沪锡 9.77	钯 3.46
Top 2	生猪 ▲ 5.95	工业硅 ▼ -4.24	玻璃 1406794	热卷 1500743	纯苯 7.17	苹果 3.40
Top 3	红枣 ▲ 3.70	LPG ▼ -3.29	纯碱 1126687	螺纹钢 1457694	沪银 6.18	沪银 3.36

期现数据

交易所	品种	今收	涨跌幅(%)	成交量	增减	持仓量	仓差	投机度	现货	基差	基差变化
上期所/能源中心	铝合金主连	21,205	0.07	11,942	204	18,041	-128	0.66	23,000	1,795	285
	沪银主连	10,165	-2.00	1,775,048	144,330	287,139	-13,497	6.18	9,964	-201	-105
	沪铝主连	21,600	0.82	344,440	-52,759	254,891	-6,687	1.35	22,600	1,000	195
	氧化铝主连	2,553	-2.52	263,021	15,217	212,233	30,932	1.24	2,655	102	65
	沪金主连	778.84	0.10	374,026	-51,707	72,045	-8,445	5.19	772.00	-6.84	-11.56
	国际铜主连	86,800	-0.29	13,682	-2,407	13,560	-559	1.01	98,150	11,350	-2,725
	合成橡胶主连	14,845	-4.78	318,167	47,042	76,993	-2,914	4.13	16,720	1,875	715
	沥青主连	4,212	-1.13	399,212	63,109	150,155	-13,014	2.66	6,461	2,249	88
	沪铜主连	92,350	-1.08	322,634	20,637	217,440	768	1.48	97,900	5,550	-3,410
	欧线集运主连	2,803.5	2.19	11,005	1,087	12,423	-1,650	0.89	2,201.9	-601.6	-107.2
	燃油主连	3,744	-2.32	623,579	-127,764	135,521	-8,531	4.60	7,525	3,781	34
	热卷主连	3,119	-0.35	525,747	-39,395	1,500,743	-54,237	0.35	3,170	51	1
	低硫燃油主连	4,697	-2.02	115,204	-15,673	49,363	-1,007	2.33	5,530	833	37
	沪镍主连	117,510	-0.09	162,110	18,994	144,783	6,644	1.12	117,950	440	-310
	20号胶主连	15,525	-2.02	139,010	32,157	51,448	-3,321	2.70	17,250	1,725	270
	沪铅主连	15,415	-1.06	81,994	772	82,222	1,649	1.00	15,775	360	45
	螺纹钢主连	3,004	-0.23	724,144	-487,978	1,457,694	-46,654	0.50	3,160	156	-5
	橡胶主连	18,355	-1.79	447,989	11,724	103,633	-333	4.32	17,992	-363	-172
	原油主连	586.0	-0.73	164,578	15,105	29,545	-1,114	5.57	87.7	2.5	4.9
	沪锡主连	321,200	0.23	175,326	-68,525	17,942	-3,882	9.77	321,150	-50	-2,550
	纸浆主连	4,576	0.13	366,337	-20,637	320,080	-23,953	1.14	4,613	37	-32
	不锈钢主连	13,665	-0.62	175,281	-53,016	133,505	-6,370	1.31	15,500	1,835	45
	沪锌主连	23,755	-1.23	250,239	-15,539	117,087	1,239	2.14	23,985	230	85

期现数据

交易所	品种	今收	涨跌幅(%)	成交量	增减	持仓量	仓差	投机度	现货	基差	基差变化
大商所	豆一主连	5,008	0.22	240,599	-105,379	307,766	-13,572	0.78	5,040	32	-26
	豆二主连	3,806	0.79	105,971	-5,270	169,685	-12,688	0.62	4,500	694	-50
	纯苯主连	7,198	-2.43	45,503	-19,080	6,348	-1,804	7.17	7,537	339	146
	玉米淀粉主连	2,434	-0.29	162,421	38,357	283,621	-4,456	0.57	2,580	146	5
	玉米主连	2,160	-0.74	749,743	161,999	1,268,190	17,679	0.59	2,191	31	10
	苯乙烯主连	8,221	-2.65	1,138,447	289,926	272,619	31,283	4.18	9,425	1,204	185
	乙二醇主连	4,799	-1.74	1,266,825	-50,445	339,448	-4,040	3.73	6,250	1,451	95
	铁矿石主连	654.0	-0.30	254,266	-96,845	514,781	-18,397	0.49	645.0	-9.0	-1.5
	鸡蛋主连	3,176	0.03	438,143	-45,376	198,509	5,589	2.21	3,950	774	-140
	焦煤主连	1,392.0	-0.46	511,713	-162,928	382,526	-9,430	1.34	1,750.0	358.0	5.0
	焦炭主连	1,951.0	0.31	35,156	-20,623	44,793	-2,744	0.78	2,070.0	119.0	-0.5
	生猪主连	10,060	5.95	176,946	58,602	120,272	5,035	1.47	9,920	-140	95
	塑料主连	7,858	-1.53	748,278	22,578	350,932	-6,437	2.13	9,000	1,142	10
	豆粕主连	3,122	1.27	839,301	-50,708	1,828,585	-35,406	0.46	3,150	28	-21
	LPG主连	5,375	-3.29	262,929	60,747	87,530	961	3.00	5,800	425	-215
	聚丙烯主连	8,550	-2.95	1,542,387	126,253	508,985	-6,827	3.03	11,025	2,475	220
	棕榈油主连	8,251	-1.84	576,099	-15,433	445,754	-11,401	1.29	8,100	-151	-65
	粳米主连	3,557	-0.14	1,731	884	19,339	898	0.09	3,680	123	11
	PVC主连	4,769	-0.56	787,604	28,606	890,669	16,030	0.88	4,836	67	15
	豆油主连	8,429	-0.30	204,051	-30,178	411,248	-11,784	0.50	8,670	241	-39
	塑料月均价主连	7,860	-1.50	1,589	109	3,370	-251	0.47	9,093	1,233	129
	聚丙烯月均价主连	7,905	-3.22	364	-26	5,045	-83	0.07	11,025	3,120	236
	PVC月均价主连	4,766	-0.63	352	-190	3,731	27	0.09	4,836	70	20

期现数据

交易所	品种	今收	涨跌幅(%)	成交量	增减	持仓量	仓差	投机度	现货	基差	基差变化
郑商所	苹果主连	6,043	6.47	429,887	161,411	150,398	10,837	2.86	7,500	1,457	-1,177
	棉花主连	15,400	-0.77	414,446	56,482	598,498	-7,071	0.69	16,882	1,482	56
	红枣主连	6,030	3.70	503,453	170,249	218,880	-38,341	2.30	8,600	2,570	-265
	棉纱主连	20,820	-0.14	11,678	-4,446	14,311	-251	0.82	22,897	2,077	27
	玻璃主连	867	-2.58	1,406,794	-172,849	1,098,635	2,920	1.28	848	-19	14
	甲醇主连	3,021	-1.63	2,731,465	304,177	852,330	33,906	3.20	3,628	607	52
	菜油主连	9,889	-0.28	201,409	-37,140	257,870	-1,169	0.78	10,650	761	-67
	短纤主连	7,460	-1.01	210,521	-4,230	182,632	-1,930	1.15	8,380	920	120
	花生主连	7,536	-1.88	158,668	28,473	258,167	16,154	0.61	7,600	64	142
	丙烯主连	8,197	-3.04	80,361	5,225	25,974	1,714	3.09	10,244	2,047	244
	瓶片主连	7,366	-1.50	68,539	-17,408	43,988	-607	1.56	8,200	834	150
	对二甲苯主连	8,018	-1.67	172,946	39,591	122,026	7,283	1.42	9,500	1,482	154
	菜粕主连	2,214	-0.27	504,146	34,882	484,786	-6,610	1.04	2,320	106	-1
	菜籽主连	5,300	1.16	1,068	-1,722	12,872	-413	0.08	6,200	900	11
	纯碱主连	942	-0.95	1,126,687	-214,429	1,136,181	670	0.99	1,150	208	10
	硅铁主连	5,816	-0.14	179,228	17,071	165,815	-948	1.08	6,150	334	22
	烧碱主连	1,498	-0.99	657,160	-31,419	236,997	-17,565	2.77	2,500	1,002	-6
	锰硅主连	5,770	-0.17	220,419	40,417	342,982	16,352	0.64	5,190	-580	-24
	白糖主连	5,029	-0.36	415,738	-94,762	651,629	-9,208	0.64	5,160	131	-3
	PTA主连	5,828	-1.62	1,039,112	193,687	917,884	-35,816	1.13	6,649	821	122
	尿素主连	1,709	-0.29	76,759	-20,261	247,005	-4,825	0.31	1,700	-9	2

期现数据

交易所	品种	今收	涨跌幅(%)	成交量	增减	持仓量	仓差	投机度	现货	基差	基差变化
广期所	碳酸锂主连	90,500	-0.29	300,012	-87,198	328,698	2,644	0.91	90,500	0	-1,410
	工业硅主连	8,235	-4.24	411,930	248,870	225,831	68,818	1.82	9,600	1,365	245
	多晶硅主连	32,395	0.84	44,143	8,157	82,649	1,516	0.53	43,000	10,605	-505
	铂主连	317.10	0.09	10,774	-5,656	14,509	493	0.74	324.50	7.40	0.50
	钯主连	213.35	2.01	12,159	-8,215	11,932	-203	1.02	209.00	-4.35	-3.85
中金所	中证500主连	6,058.0	2.08	171,039	15,229	190,345	255	0.90	6,129.0	71.0	-33.1
	沪深300主连	3,915.4	1.41	97,704	-6,003	182,568	-5,470	0.54	3,958.3	42.9	-42.7
	上证50主连	2,733.8	1.00	53,740	-5,761	74,310	-4,843	0.72	2,762.1	28.3	-36.0
	中证1000主连	5,756.0	2.77	344,159	56,100	344,735	7,004	1.00	5,812.3	56.3	-46.7
	五年国债主连	106.795	0.00	127,209	271	78,824	-30,088	1.61	/	/	/
	三十年国债主连	117.910	-0.25	93,058	-21,717	61,929	-20,795	1.50	/	/	/
	二年国债主连	102.636	-0.01	61,424	2,756	34,748	-11,236	1.77	/	/	/
	十年国债主连	110.045	-0.03	146,960	-8,916	132,092	-44,948	1.11	/	/	/

套利数据

交易所	跨合约套利	今日	昨日	变化
广期所	碳酸锂主力-次主力	1140	940	200
	工业硅主力-次主力	25	30	-5
	多晶硅主力-次主力	1875	1770	105
	铂主力-次主力	-1.05	-0.05	-1.00
	钯主力-次主力	-0.85	-0.40	-0.45
上期所/能源中心	铝合金主力-次主力	400	390	10
	沪银主力-次主力	-27	-27	0
	沪铝主力-次主力	605	435	170
	氧化铝主力-次主力	-6	-1	-5
	沪金主力-次主力	-1.96	-2.08	0.12
	国际铜主力-次主力	4070	3900	170
	合成橡胶主力-次主力	280	275	5
	沥青主力-次主力	58	60	-2
	沪铜主力-次主力	580	700	-120
	燃油主力-次主力	94	93	1
	热卷主力-次主力	-3	-11	8
	低硫燃油主力-次主力	138	137	1
	沪镍主力-次主力	-200	-190	-10
	20号胶主力-次主力	-10	5	-15
	沪铅主力-次主力	165	130	35
	螺纹钢主力-次主力	28	19	9
	橡胶主力-次主力	-80	-85	5
	原油主力-次主力	10.0	8.9	1.1
	沪锡主力-次主力	7660	9200	-1540
	纸浆主力-次主力	-42	-40	-2
	不锈钢主力-次主力	-40	-50	10
	沪锌主力-次主力	135	125	10

套利数据

交易所	跨合约套利	今日	昨日	变化
郑商所	玻璃主力-次主力	-10	-13	3
	甲醇主力-次主力	236	224	12
	短纤主力-次主力	184	180	4
	丙烯主力-次主力	378	376	2
	瓶片主力-次主力	162	178	-16
	对二甲苯主力-次主力	184	224	-40
	纯碱主力-次主力	-25	-26	1
	硅铁主力-次主力	36	38	-2
	烧碱主力-次主力	-39	-55	16
	锰硅主力-次主力	0	2	-2
	PTA主力-次主力	232	274	-42
	尿素主力-次主力	-60	-58	-2
大商所	纯苯主力-次主力	181	184	-3
	苯乙烯主力-次主力	83	99	-16
	乙二醇主力-次主力	431	405	26
	纤维板主力-次主力	11	19	-9
	铁矿石主力-次主力	14.5	13.5	1.0
	焦煤主力-次主力	153.0	130.0	23.0
	焦炭主力-次主力	149.5	133.0	16.5
	塑料主力-次主力	478	440	38
	LPG主力-次主力	230	259	-29
	聚丙烯主力-次主力	845	840	5
	PVC主力-次主力	-177	-187	10
	塑料月均价主力-次主力	311	298	13
	聚丙烯月均价主力-次主力	41	102	-61
	PVC月均价主力-次主力	-160	-161	1

套利数据

跨品种套利	今日	昨日	变化
盘面卷螺差	115	121	-6
盘面螺矿比	4.593	4.596	-0.003
盘面焦炭/焦煤	1.402	1.396	0.005
螺纹盘面钢厂利润	-142.3	-143.3	1.1
热卷盘面钢厂利润	122.7	127.7	-4.9
玻璃-纯碱	-75	-67	-8
PP-3*甲醇	-513	-449	-64
PXN	280	275	4
PTA现金流成本	5663	5665	-2
沪金指数/沪银指数	0.077	0.077	0.000
镍锡比	0.366	0.368	-0.002
铜铝比	4.275	4.291	-0.015
铜锌比	3.888	3.861	0.026
铜铅比	5.991	5.957	0.033
铜镍比	0.786	0.788	-0.002
猪粮比	4.657	4.397	0.260
两粕差	908	868	40
豆油-棕榈油	178	84	94
豆油-菜油	-1460	-1452	-8
菜油-棕榈油	1638	1536	102
油粕比（豆油/豆粕）	2.700	2.742	-0.042
油粕比（菜油/菜粕）	4.467	4.481	-0.015
三十年国债-十年国债	7.865	8.075	-0.210
三十年国债-五年国债	11.115	11.370	-0.255
十年国债-五年国债	3.250	3.295	-0.045
十年国债-二年国债	7.409	7.435	-0.026
五年国债-二年国债	4.159	4.140	0.019

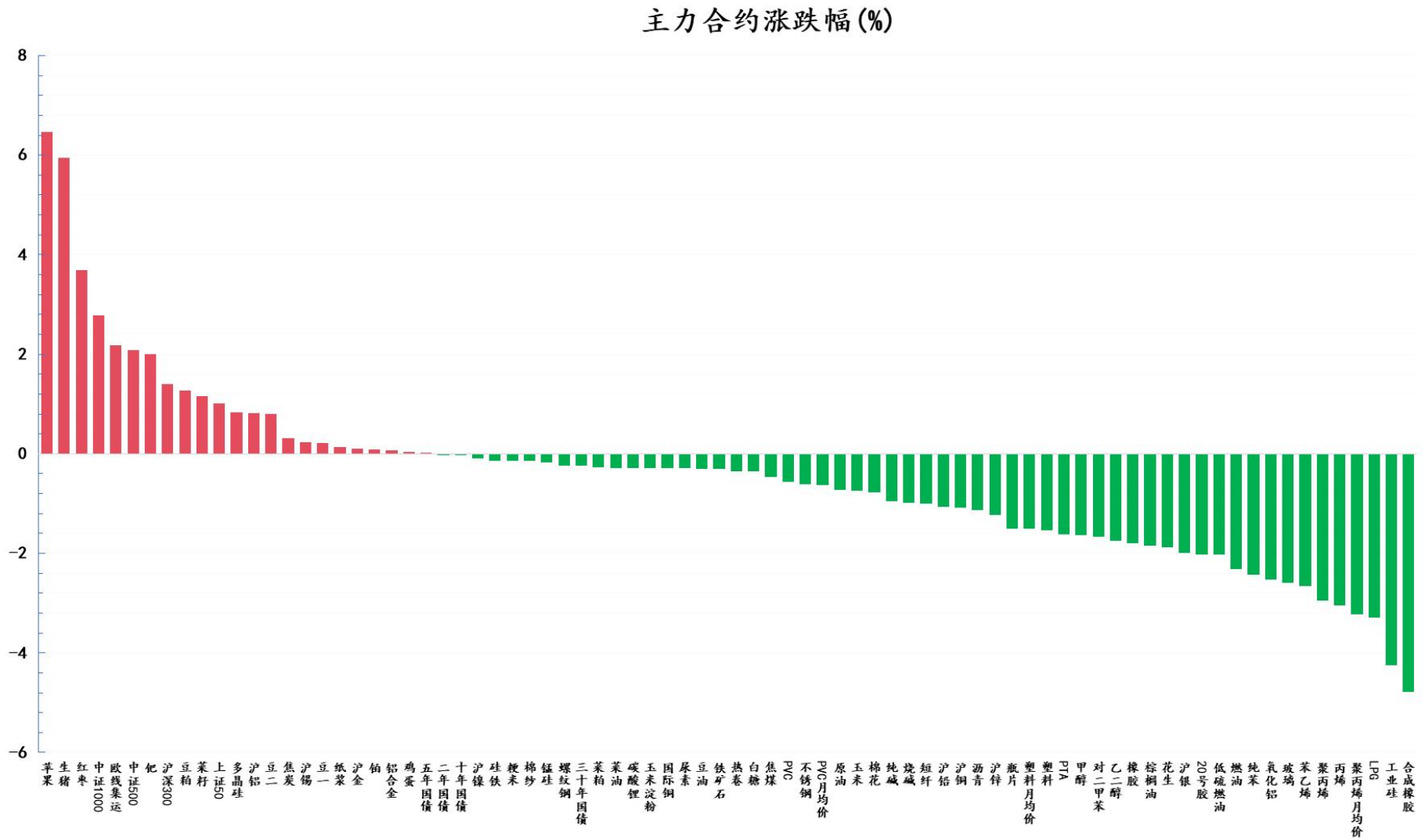
主力合约涨跌幅(%)
8
6
4
2
0
-2
-4
-6
苹果
生猪
红枣
中证1000
欧线集运
中证500
钯
沪深300
豆粕
菜籽
上证50
多晶硅
沪铝
豆二
焦炭
沪锡
豆一
纸浆
沪金
铂
铝合金
鸡蛋
五年国债
二年国债
十年国债
沪镍
硅铁
粳米
棉纱
锰硅
螺纹钢
三十年国债
菜粕
菜油
碳酸锂
玉米淀粉
国际铜
尿素
豆油
铁矿石
热卷
白糖
焦煤
PVC
不锈钢
PVC月均价
原油
玉米
棉花
纯碱
烧碱
短纤
沪铅
沪铜
沪锌
沥青
瓶片
塑料月均价
塑料
PTA
甲醇
对二甲苯
乙二醇
橡胶
棕榈油
花生
沪银
20号胶
低硫燃油
燃油
纯苯
氧化铝
玻璃
苯乙烯
聚丙烯
丙烯
聚丙烯月均价
LPG
工业硅
合成橡胶

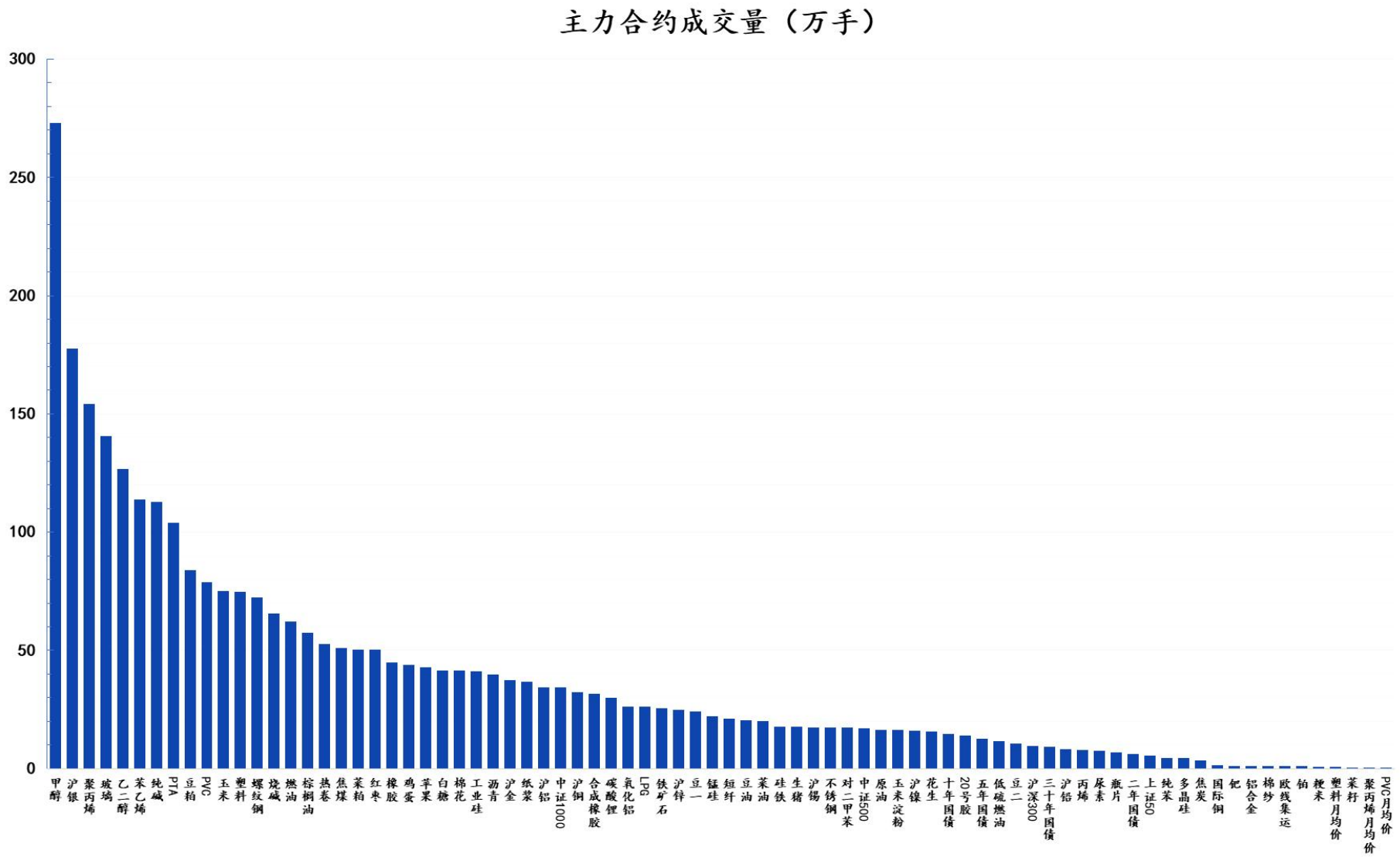
主力合约成交量（万手）
300
250
200
150
100
50
0
甲醇
沪银
聚丙烯
玻璃
乙二醇
苯乙烯
纯碱
PTA
豆粕
PVC
玉米
塑料
螺纹钢
烧碱
燃油
棕榈油
热卷
焦煤
菜粕
红枣
橡胶
鸡蛋
苹果
白糖
棉花
工业硅
沥青
沪金
纸浆
沪铝
中证1000
沪铜
合成橡胶
碳酸锂
氧化铝
LPG
铁矿石
沪锌
豆一
锰硅
短纤
豆油
菜油
硅铁
生猪
沪锡
不锈钢
对二甲苯
中证500
原油
玉米淀粉
沪镍
花生
十年国债
20号胶
五年国债
低硫燃油
豆二
沪深300
三十年国债
沪铅
丙烯
尿素
瓶片
二年国债
上证50
纯苯
多晶硅
焦炭
国际铜
钯
铝合金
棉纱
欧线集运
铂
粳米
塑料月均价
菜籽
聚丙烯月均价
PVC月均价

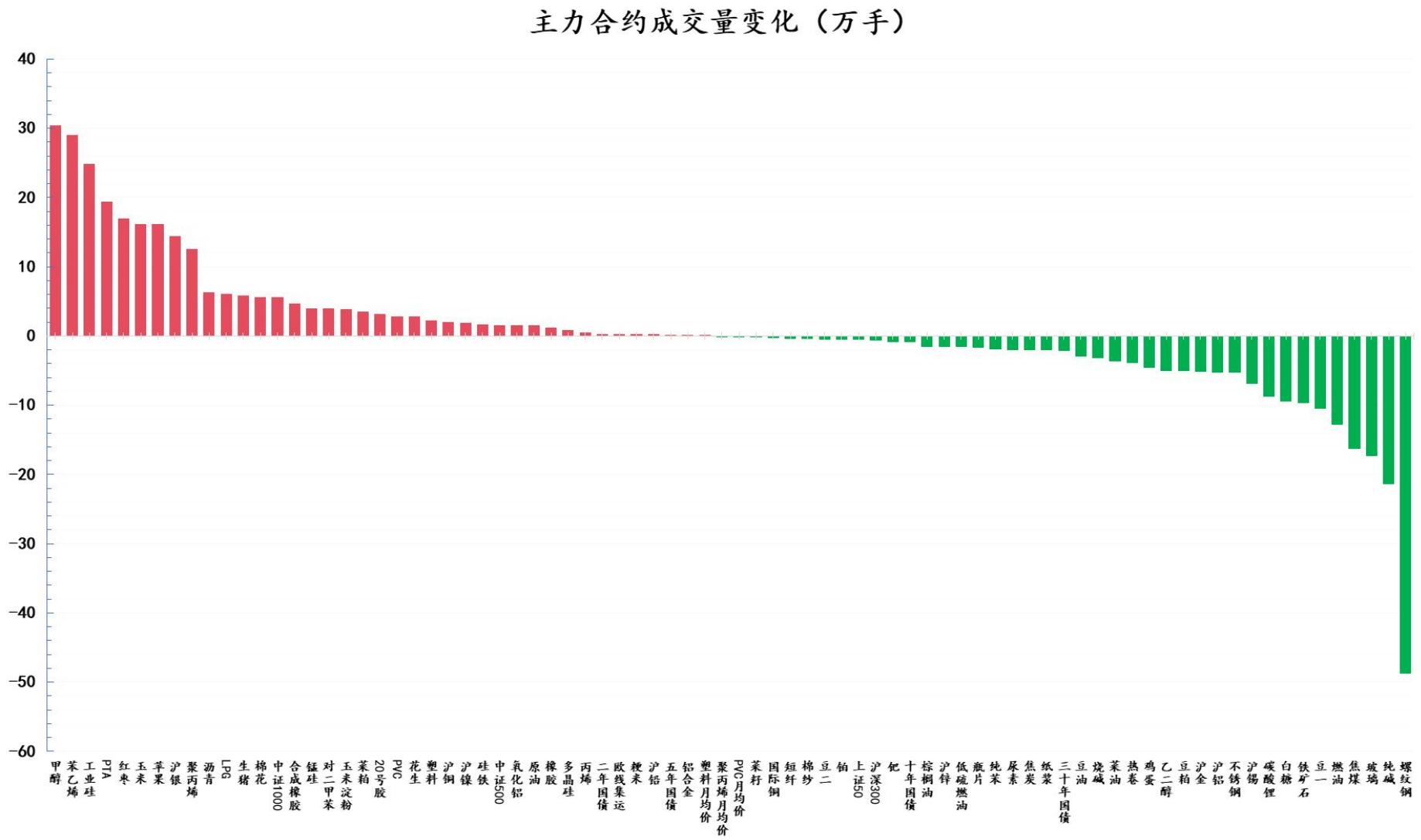
主力合约成交量变化（万手）
40
30
20
10
0
-10
-20
-30
-40
-50
-60
甲醇
苯乙烯
工业硅
PTA
红枣
玉米
苹果
沪银
聚丙烯
沥青
LPG
生猪
棉花
中证1000
合成橡胶
锰硅
对二甲苯
玉米淀粉
菜粕
20号胶
PVC
花生
塑料
沪铜
沪镍
硅铁
中证500
氧化铝
原油
橡胶
多晶硅
丙烯
二年国债
欧线集运
粳米
沪铅
五年国债
铝合金
塑料月均价
聚丙烯月均价
PVC月均价
菜籽
国际铜
短纤
棉纱
豆二
铂
上证50
沪深300
钯
十年国债
棕榈油
沪锌
低硫燃油
瓶片
纯苯
尿素
焦炭
纸浆
三十年国债
豆油
烧碱
菜油
热卷
鸡蛋
乙二醇
豆粕
沪金
沪铝
不锈钢
沪锡
碳酸锂
白糖
铁矿石
豆一
燃油
焦煤
玻璃
纯碱
螺纹钢

主力合约持仓量（万手）

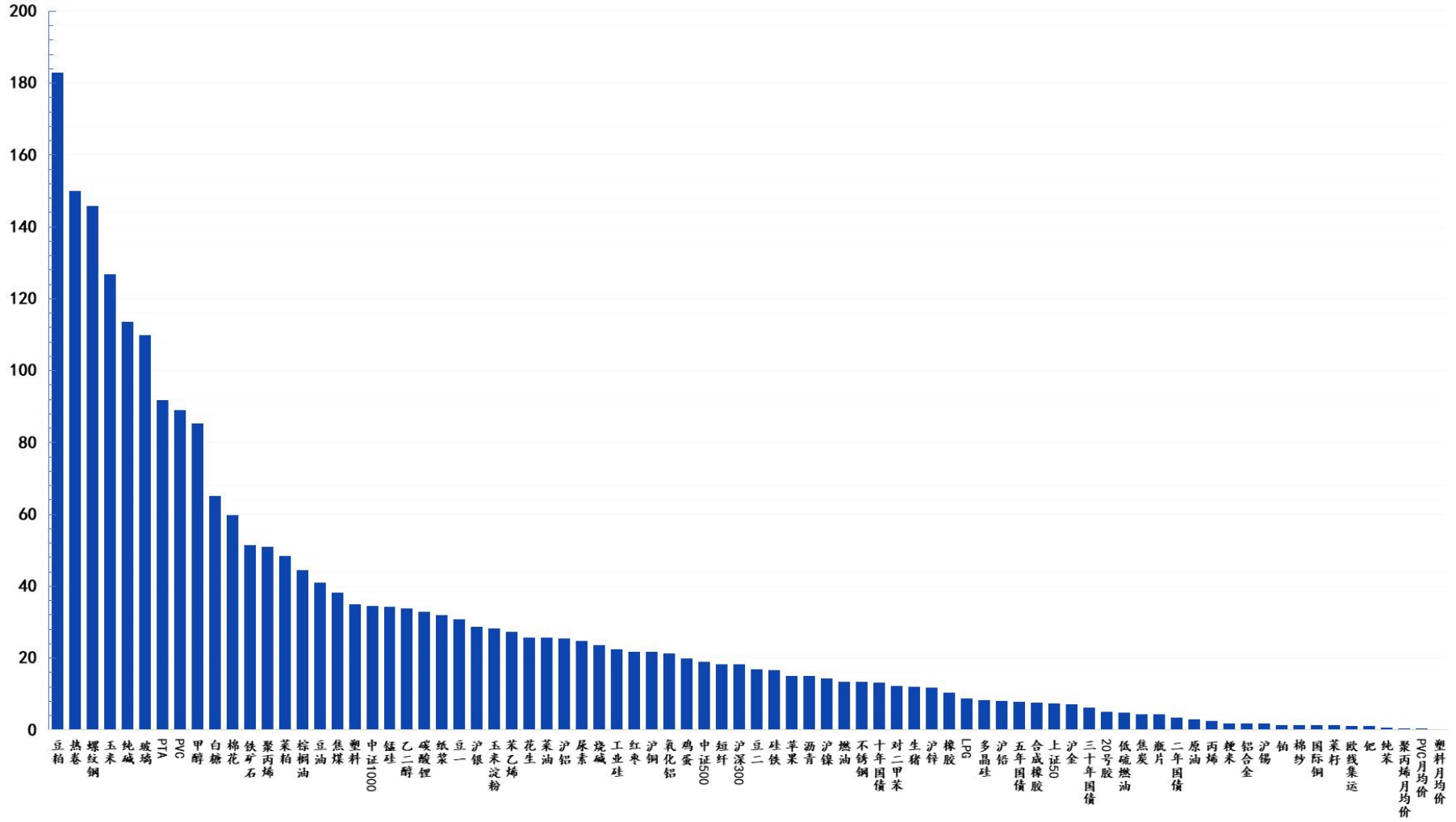
200
180
160
140
120
100
80
60
40
20
0
豆粕
热卷
螺纹钢
玉米
纯碱
玻璃
PTA
PVC
甲醇
白糖
棉花
铁矿石
聚丙烯
菜粕
棕榈油
豆油
焦煤
塑料
中证1000
锰硅
乙二醇
碳酸锂
纸浆
豆一
沪银
玉米淀粉
苯乙烯
花生
菜油
沪铝
尿素
烧碱
工业硅
红枣
沪铜
氧化铝
鸡蛋
中证500
短纤
沪深300
豆二
硅铁
苹果
沥青
沪镍
燃油
不锈钢
十年国债
对二甲苯
生猪
沪锌
橡胶
LPG
多晶硅
沪铅
五年国债
合成橡胶
上证50
沪金
三十年国债
20号胶
低硫燃油
焦炭
瓶片
二年国债
原油
丙烯
粳米
铝合金
沪锡
铂
棉纱
国际铜
菜籽
欧线集运
钯
纯苯
聚丙烯月均价
PVC月均价
塑料月均价

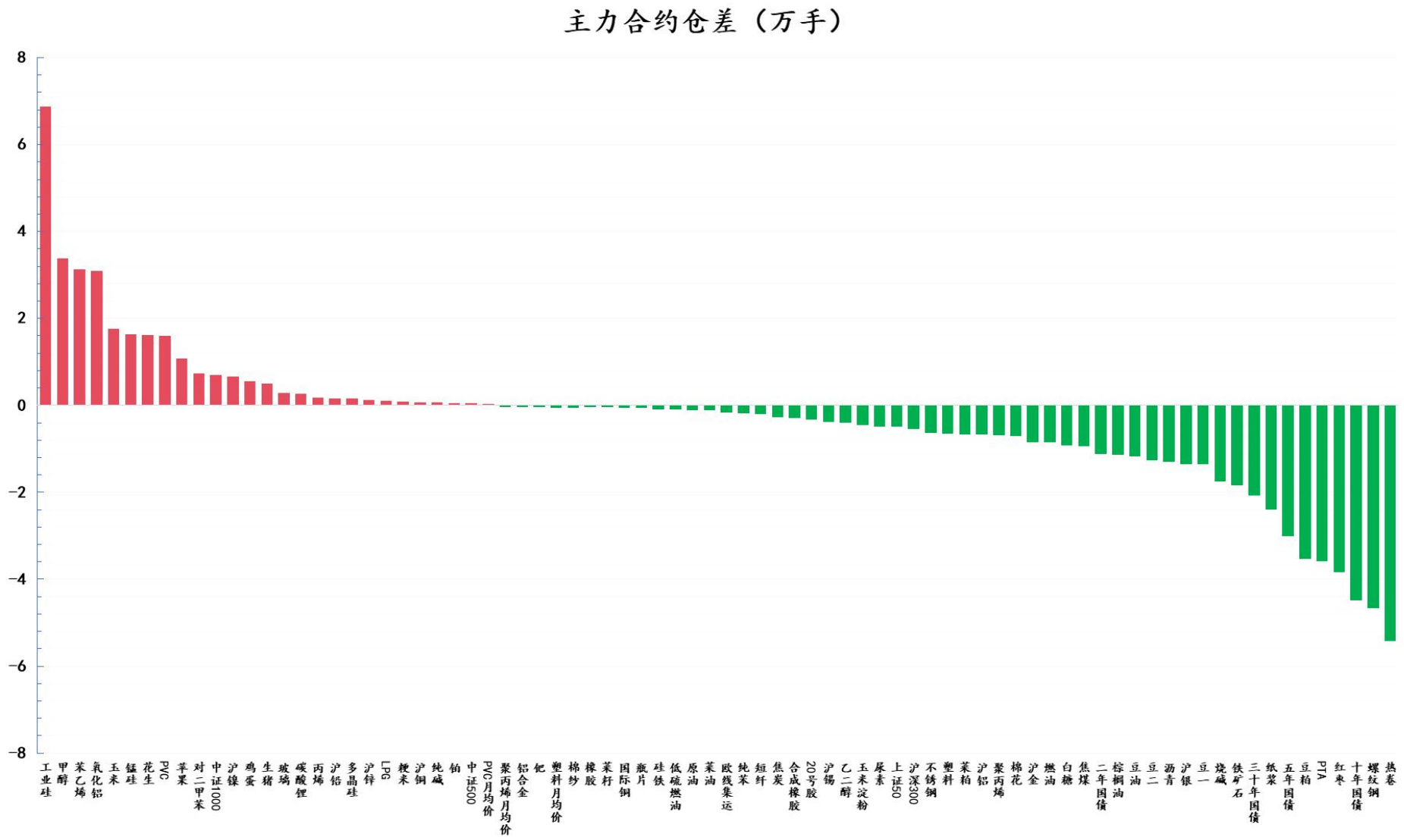
主力合约仓差（万手）
8
6
4
2
0
-2
-4
-6
-8
工业硅
甲醇
苯乙烯
氧化铝
玉米
锰硅
花生
PVC
苹果
对二甲苯
中证1000
沪镍
鸡蛋
生猪
玻璃
碳酸锂
丙烯
沪铅
多晶硅
沪锌
LPG
粳米
沪钢
纯碱
铂
中证500
PVC月均价
聚丙烯月均价
铝合金
钯
塑料月均价
棉纱
橡胶
菜籽
国际铜
瓶片
硅铁
低硫燃油
原油
菜油
欧线集运
纯苯
短纤
焦炭
合成橡胶
20号胶
沪锡
乙二醇
玉米淀粉
尿素
上证50
沪深300
不锈钢
塑料
菜粕
沪铝
聚丙烯
棉花
沪金
燃油
白糖
焦煤
二年国债
棕榈油
豆油
豆二
沥青
沪银
豆一
烧碱
铁矿石
三十年国债
纸浆
五年国债
豆粕
PTA
红枣
十年国债
螺纹钢
热卷

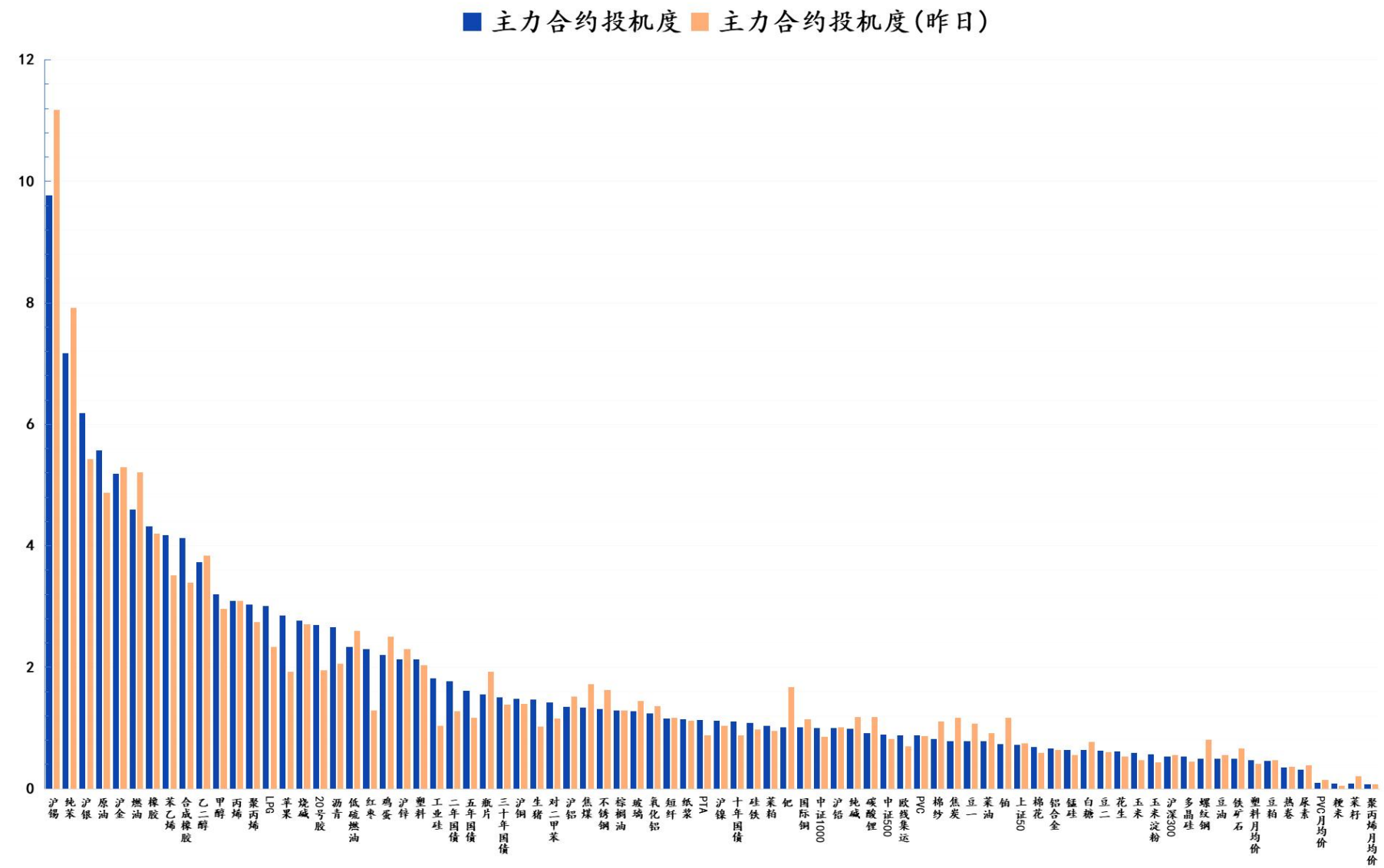
主力合约投机度
主力合约投机度(昨日)
12
10
8
6
4
2
0
沪锡
纯苯
沪银
原油
沪金
燃油
橡胶
苯乙烯
合成橡胶
乙二醇
甲醇
丙烯
聚丙烯
LPG
苹果
烧碱
20号胶
沥青
低硫燃油
红枣
鸡蛋
沪锌
塑料
工业硅
二年国债
五年国债
瓶片
三十年国债
沪铜
生猪
对二甲苯
沪铝
焦煤
不锈钢
棕榈油
玻璃
氧化铝
短纤
纸浆
PTA
沪镍
十年国债
硅铁
菜粕
钯
国际铜
中证1000
沪铅
纯碱
碳酸锂
中证500
欧线集运
PVC
棉纱
焦炭
豆一
菜油
铂
上证50
棉花
铝合金
锰硅
白糖
豆二
花生
玉米
玉米淀粉
沪深300
多晶硅
螺纹钢
豆油
铁矿石
塑料月均价
豆粕
热卷
尿素
PVC月均价
粳米
菜籽
聚丙烯月均价

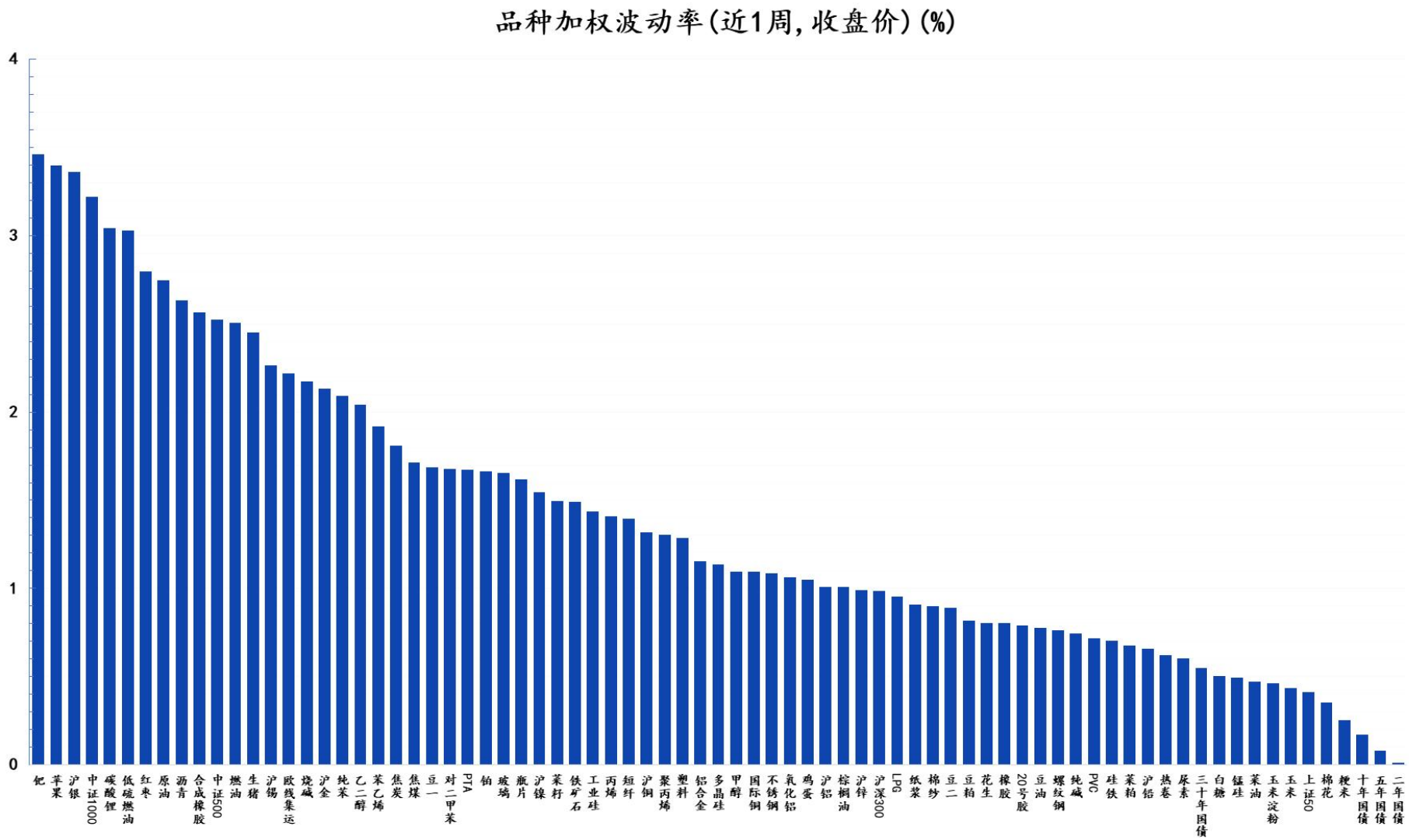
品种加权波动率(近1周,收盘价)(%)
4
3
2
1
0
钯
苹果
沪银
中证1000
碳酸锂
低硫燃油
红枣
原油
沥青
合成橡胶
中证500
燃油
生猪
沪锡
欧线集运
烧碱
沪金
纯苯
乙二醇
苯乙烯
焦炭
焦煤
豆一
对二甲苯
PTA
铂
玻璃
瓶片
沪镍
菜籽
铁矿石
工业硅
丙烯
短纤
沪铜
聚丙烯
塑料
铝合金
多晶硅
甲醇
国际铜
不锈钢
氧化铝
鸡蛋
沪铝
棕榈油
沪锌
沪深300
LPG
纸浆
棉纱
豆二
豆粕
花生
橡胶
20号胶
豆油
螺纹钢
纯碱
PVC
硅铁
菜粕
沪铅
热卷
尿素
三十年国债
白糖
锰硅
菜油
玉米淀粉
玉米
上证50
棉花
粳米
十年国债
五年国债
二年国债

主要资讯

1. 据Mysteel，2026年11月16日-11月22日全球铁矿石发运总量3494.4万吨，环比增加50.3万吨。澳洲巴西铁矿发运总量2749.5万吨，环比增加131.8万吨。

2. 一位政府高级官员对《印度斯坦时报》表示，由于去年的产量预估出现严重偏差，印度政府将自行编制2026-27年度的月度食糖产量预估，首次评估可能在11月27日各邦甘蔗专员会议后做出。“基于种植面积的预估只能告诉我们种植了多少甘蔗。它无法告诉我们实际单产或食糖回收率。

3. Mysteel数据显示，截至11月22日，重点省份养殖企业生猪计划出栏完成度合计为74.66%。其中江西完成度最高达77.38%，福建最低为72.00%。

4. 截至11月23日华东主港地区乙二醇库存总量11.8万吨，较上周四降低0.3万吨，较上周以降低2.3万吨详细来看，张家港6万吨，太仓3.7万吨，江阴及常州1.1万吨，上海及常熟1万吨，发货方面：张家港日均发货2800吨，太仓两库日均发货4600吨。

5. 据满都拉口岸当地媒体消息，截至11月18日，满都拉口岸2026年累计进出口过货量达1504.8万吨，同比增长79.1%，刷新口岸自对外开放以来历史最高纪录。

数据来源：期货交易所、上海钢联、同花顺iFinD、金十数据

联系我们

网址：www.nzfco.com　　全国统一客服电话：400-822-1758 ， 025-52865008

宁证期货有限责任公司总部

地址：南京市建邺区白龙江东街9号2幢二单元1901室

电话：025-52865008

宁证期货有限责任公司南京分公司

地址：南京市建邺区嘉陵江东街8号综合体B3栋2单元805室

电话：025-52865127，025-52865048

宁证期货有限责任公司湖北分公司

地址：湖北省武汉市武昌区前进路与和平大道交叉口中国铁建·积玉万象11栋1001室

电话：027-59329152

宁证期货有限责任公司深圳分公司

地址：深圳市前海深港合作区南山街道金融街1号弘毅大厦写字楼24B1

电话：0755-33965308

宁证期货有限责任公司苏州分公司

地址：苏州工业园区苏州大道西8号中银惠龙大厦1705室

电话：0512-67609550

宁证期货有限责任公司青岛分公司

地址：山东省青岛市崂山区石岭路39号1号楼601户

电话：0532-68669280

宁证期货有限责任公司合肥营业部

地址：安徽省合肥市蜀山区荷叶地街道祁门路333号新地中心6幢2007室

电话：0551-65111656

宁证期货有限责任公司杭州营业部

地址：浙江省杭州市上城区婺江路217号1号楼15层1504室

电话：0576-88733665

宁证期货有限责任公司日照营业部

地址：山东省日照市东港区秦楼街道青岛路西、山东路南华润置地广场001幢01单元（01）3106号

电话：0633-8216067

宁证期货有限责任公司南昌营业部

地址：江西省南昌市红谷滩区红谷中大道1326号10层1010室

电话：0791-86829493

宁证期货有限责任公司汉口营业部

地址：湖北省武汉市江汉区江汉北路5号泛悦·南国中心T2写字楼25层8室

电话：027-85825755

宁证期货有限责任公司济南分公司

地址：山东省济南市高新区舜华路街道新泺大街2117号铭盛大厦16层1607室

电话：0531-62331123

重要声明

除非另有说明，本报告的著作权属宁证期货有限责任公司。未经宁证期货有限责任公司书面授权，任何人不得更改或以任何方式发送、复制或传播此报告的全部或部分材料、内容。

此报告所载的全部内容仅作参考之用。此报告的内容不构成对任何人的投资建议，且宁证期货有限责任公司不因接收人收到此报告而视其为客户。

本报告中的信息均来源于公开可获得资料，宁证期货有限责任公司力求准确可靠，但对这些信息的准确性及完整性不做任何保证。宁证期货有限责任公司不对因使用此报告及所载材料而造成的损失承担任何责任。

此报告不应取代个人的独立判断。本报告仅反映编写人的不同设想、见解及分析方法，不构成投资咨询建议，敬请考虑本报告中的任何意见或建议是否符合个别客户特殊的投资目标、财务状况或需要。此报告不构成投资、法律、会计或税务建议，且不担保任何投资及策略适合阁下。