投资咨询中心 期现日报 2026年11月24日

期市多维异动雷达

排名	涨幅（%）	跌幅（%）	成交量（万手）	持仓量（万手）	投机度	品种加权波动率（近1周，收盘价）（%）
Top 1	20号胶 ▲ 2.73	燃油 ▼ -2.98	甲醇 2861374	豆粕 1798318	沪锡 7.85	钯 3.47
Top 2	焦煤 ▲ 2.26	沥青 ▼ -2.87	沪银 1722023	热卷 1416690	原油 6.37	苹果 3.37
Top 3	烧碱 ▲ 2.06	国际铜 ▼ -2.77	聚丙烯 1655809	螺纹钢 1315918	沪银 5.78	中证1000 3.16

期现数据

交易所	品种	今收	涨跌幅(%)	成交量	增减	持仓量	仓差	投机度	现货	基差	基差变化
上期所/能源中心	铝合金主连	21,070	-1.31	11,713	-229	17,910	-131	0.65	23,000	1,930	135
	沪银主连	10,072	1.34	1,722,023	-53,025	298,010	10,871	5.78	10,279	207	408
	沪铝主连	21,390	-1.00	454,611	110,171	256,661	1,770	1.77	22,630	1,240	240
	氧化铝主连	2,553	-0.97	168,236	-94,785	217,567	5,334	0.77	2,651	98	-4
	沪金主连	778.38	1.18	322,493	-51,533	67,383	-4,662	4.79	787.00	8.62	15.46
	国际铜主连	84,330	-2.77	21,707	8,025	11,767	-1,793	1.84	97,310	12,980	1,630
	合成橡胶主连	14,860	-1.43	320,631	2,464	74,214	-2,779	4.32	16,220	1,360	-15
	沥青主连	4,128	-2.87	478,048	78,836	152,002	1,847	3.15	6,412	2,284	84
	沪铜主连	92,410	0.02	442,205	119,571	218,255	815	2.03	97,615	5,205	-345
	欧线集运主连	3,056.5	-0.52	19,228	7,086	19,705	4,263	0.98	2,201.9	-854.6	63.5
	燃油主连	3,619	-2.98	671,629	48,050	137,197	1,676	4.90	7,500	3,881	125
	热卷主连	3,130	0.64	524,758	-989	1,416,690	-84,053	0.37	3,170	40	-11
	低硫燃油主连	4,602	-2.21	111,621	-3,583	48,348	-1,015	2.31	5,530	928	95
	沪镍主连	116,830	-0.26	184,549	22,439	149,516	4,733	1.23	117,950	1,120	680
	20号胶主连	15,790	2.73	128,502	-10,508	52,056	608	2.47	17,100	1,310	-265
	沪铅主连	15,355	-0.49	89,760	7,766	81,915	-307	1.10	15,775	420	60
	螺纹钢主连	3,028	1.14	892,143	167,999	1,315,918	-141,776	0.68	3,150	122	-24
	橡胶主连	18,570	1.84	425,483	-22,506	100,879	-2,754	4.22	17,992	-578	-215
	原油主连	571.1	-2.04	179,676	15,098	28,194	-1,351	6.37	87.2	14.1	14.8
	沪锡主连	313,720	1.12	299,069	97,356	38,089	1,875	7.85	327,700	13,980	6,370
	纸浆主连	4,666	1.83	492,858	126,521	298,939	-21,141	1.65	4,613	-53	-90
	不锈钢主连	13,640	-0.15	172,814	-2,467	132,382	-1,123	1.31	15,450	1,810	25
	沪锌主连	23,895	0.29	237,243	-12,996	110,264	-6,823	2.15	24,225	330	100

期现数据

交易所	品种	今收	涨跌幅(%)	成交量	增减	持仓量	仓差	投机度	现货	基差	基差变化
大商所	豆一主连	4,996	-0.02	193,274	-47,325	305,595	-2,171	0.63	5,040	44	12
	豆二主连	3,830	1.08	121,139	15,168	162,701	-6,984	0.74	4,500	670	-24
	纯苯主连	6,939	-1.62	108,171	39,595	25,096	3,372	4.31	7,527	588	78
	玉米淀粉主连	2,416	-0.49	159,287	-3,134	288,724	5,103	0.55	2,580	164	18
	玉米主连	2,158	0.05	441,983	-307,760	1,252,362	-15,828	0.35	2,191	33	2
	苯乙烯主连	8,190	-1.02	1,343,519	205,072	287,054	14,435	4.68	9,175	985	31
	乙二醇主连	4,900	1.28	1,486,877	220,052	379,272	39,824	3.92	6,315	1,415	-101
	铁矿石主连	658.5	1.00	258,026	3,760	499,292	-15,489	0.52	647.0	-11.5	-4.5
	鸡蛋主连	3,176	1.11	469,536	31,393	201,035	2,526	2.34	3,950	774	0
	焦煤主连	1,426.5	2.26	519,572	7,859	401,040	18,514	1.30	1,750.0	323.5	-34.5
	焦炭主连	1,976.0	1.59	28,300	-6,856	46,242	1,449	0.61	2,070.0	94.0	-25.0
	生猪主连	9,620	1.16	273,837	94,911	198,681	14,848	1.38	9,920	300	80
	塑料主连	7,807	-1.19	856,086	107,808	346,238	-4,694	2.47	9,000	1,193	51
	豆粕主连	3,130	0.87	779,358	-59,943	1,798,318	-30,267	0.43	3,170	40	12
	LPG主连	5,337	0.91	188,942	-73,987	86,012	-1,518	2.20	5,800	463	38
	聚丙烯主连	8,516	-1.30	1,655,809	113,422	506,250	-2,735	3.27	10,925	2,409	34
	棕榈油主连	8,311	0.75	830,968	254,869	435,366	-10,388	1.91	8,000	-311	-160
	粳米主连	3,561	0.08	2,081	350	20,446	1,107	0.10	3,680	119	-4
	PVC主连	4,825	0.81	882,779	95,175	879,121	-11,548	1.00	4,829	4	-56
	豆油主连	8,489	0.76	232,198	28,147	400,755	-10,493	0.58	8,700	211	-30
	塑料月均价主连	7,812	-1.13	1,529	-60	3,495	125	0.44	9,000	1,188	48
	聚丙烯月均价主连	7,904	-1.09	354	-10	5,185	140	0.07	10,925	3,021	1
	PVC月均价主连	4,822	0.75	671	319	3,769	38	0.18	4,829	7	-56

期现数据

交易所	品种	今收	涨跌幅(%)	成交量	增减	持仓量	仓差	投机度	现货	基差	基差变化
郑商所	苹果主连	5,994	0.59	243,834	-186,053	124,604	-25,794	1.96	7,500	1,506	49
	棉花主连	15,430	0.10	359,248	-55,198	592,478	-6,020	0.61	16,791	1,361	-121
	红枣主连	6,030	0.67	218,530	-284,923	206,732	-12,148	1.06	8,600	2,570	0
	棉纱主连	20,780	-0.24	10,846	-832	14,201	-110	0.76	22,877	2,097	20
	玻璃主连	872	-0.91	1,369,072	-37,722	1,071,234	-27,401	1.28	848	-24	-5
	甲醇主连	3,040	0.33	2,861,374	129,909	862,373	10,043	3.32	3,600	560	-19
	菜油主连	9,981	0.87	279,395	77,986	257,225	-645	1.09	10,650	669	-92
	短纤主连	7,538	-0.03	235,093	24,572	174,948	-7,684	1.34	8,345	807	-78
	花生主连	7,550	-0.08	89,156	-69,512	263,576	5,409	0.34	7,600	50	-14
	丙烯主连	8,234	-0.81	80,695	334	26,261	287	3.07	9,487	1,253	-37
	瓶片主连	7,440	-0.29	85,515	16,976	44,074	86	1.94	8,150	710	-74
	对二甲苯主连	8,082	-0.35	228,124	55,178	124,620	2,594	1.83	9,500	1,418	-64
	菜粕主连	2,234	0.63	543,033	38,887	476,301	-8,485	1.14	2,320	86	-20
	菜籽主连	5,320	-0.50	5,060	3,992	11,468	-1,404	0.44	6,200	880	-20
	葵花籽油主连	10,000	-0.09	2,705	1,457	7,689	-100	0.35	10,650	650	-4
	纯碱主连	955	1.06	1,031,344	-95,343	1,090,131	-46,050	0.95	1,150	195	-13
	硅铁主连	5,854	1.00	170,077	-9,151	166,235	420	1.02	6,150	296	-38
	烧碱主连	1,533	2.06	567,801	-89,359	230,424	-6,573	2.46	2,500	967	-35
	锰硅主连	5,786	0.56	213,287	-7,132	337,892	-5,090	0.63	5,190	-596	-16
	白糖主连	5,114	1.77	495,948	80,210	622,393	-29,236	0.80	5,160	46	-85
	PTA主连	5,888	-0.24	1,169,542	130,430	937,582	19,698	1.25	6,649	761	-60
	尿素主连	1,711	0.12	68,214	-8,545	246,814	-191	0.28	1,700	-11	-2

期现数据

交易所	品种	今收	涨跌幅(%)	成交量	增减	持仓量	仓差	投机度	现货	基差	基差变化
广期所	碳酸锂主连	88,940	-0.69	241,788	-58,224	329,806	1,108	0.73	90,300	1,360	1,360
	工业硅主连	8,270	-0.12	176,644	-235,286	233,337	7,506	0.76	9,550	1,280	-85
	多晶硅主连	31,985	0.06	30,459	-13,684	81,035	-1,614	0.38	43,000	11,015	410
	铂主连	312.65	-1.33	10,782	8	15,204	695	0.71	324.50	11.85	4.45
	钯主连	208.10	-1.09	11,292	-867	12,505	573	0.90	210.00	1.90	6.25
中金所	中证500主连	6,024.2	-0.81	131,866	-39,173	174,609	-15,736	0.76	6,112.4	88.2	17.2
	沪深300主连	3,915.8	-0.12	75,112	-22,592	174,487	-8,081	0.43	3,963.8	48.0	5.1
	上证50主连	2,744.6	0.47	43,813	-9,927	70,511	-3,799	0.62	2,774.5	29.9	1.6
	中证1000主连	5,720.0	-0.71	270,723	-73,436	316,206	-28,529	0.86	5,799.0	79.0	22.7
	五年国债主连	106.815	0.03	125,619	-1,590	41,644	-37,180	3.02	/	/	/
	三十年国债主连	117.750	0.13	134,256	23,852	172,638	17,831	0.78	/	/	/
	二年国债主连	102.638	0.00	53,004	-8,420	19,522	-15,226	2.72	/	/	/
	十年国债主连	110.115	0.06	147,305	345	79,957	-52,135	1.84	/	/	/

套利数据

交易所	跨合约套利	今日	昨日	变化
广期所	碳酸锂主力-次主力	920	1140	-220
	工业硅主力-次主力	35	25	10
	多晶硅主力-次主力	1660	1875	-215
	铂主力-次主力	-0.45	-1.05	0.60
	钯主力-次主力	-0.50	-0.85	0.35
上期所/能源中心	铝合金主力-次主力	570	400	170
	沪银主力-次主力	-27	-27	0
	沪铝主力-次主力	680	605	75
	氧化铝主力-次主力	-3	-6	3
	沪金主力-次主力	-2.04	-1.96	-0.08
	国际铜主力-次主力	1520	4070	-2550
	合成橡胶主力-次主力	225	280	-55
	沥青主力-次主力	52	58	-6
	沪铜主力-次主力	490	580	-90
	燃油主力-次主力	76	94	-18
	热卷主力-次主力	-3	-3	0
	低硫燃油主力-次主力	132	138	-6
	沪镍主力-次主力	-180	-200	20
	20号胶主力-次主力	5	-10	15
	沪铅主力-次主力	190	165	25
	螺纹钢主力-次主力	44	28	16
	橡胶主力-次主力	-90	-80	-10
	原油主力-次主力	7.9	10.0	-2.1
	沪锡主力-次主力	4270	4070	200
	纸浆主力-次主力	-34	-42	8
	不锈钢主力-次主力	-40	-40	0
	沪锌主力-次主力	125	135	-10

套利数据

交易所	跨合约套利	今日	昨日	变化
郑商所	玻璃主力-次主力	-6	-10	4
	甲醇主力-次主力	242	236	6
	短纤主力-次主力	204	184	20
	丙烯主力-次主力	425	378	47
	瓶片主力-次主力	198	162	36
	对二甲苯主力-次主力	224	184	40
	纯碱主力-次主力	-20	-25	5
	硅铁主力-次主力	32	36	-4
	烧碱主力-次主力	-42	-39	-3
	锰硅主力-次主力	-2	0	-2
	PTA主力-次主力	260	232	28
	尿素主力-次主力	-61	-60	-1
大商所	纯苯主力-次主力	82	74	8
	苯乙烯主力-次主力	84	83	1
	乙二醇主力-次主力	257	229	28
	纤维板主力-次主力	13	11	2
	铁矿石主力-次主力	15.0	14.5	0.5
	焦煤主力-次主力	163.5	153.0	10.5
	焦炭主力-次主力	153.5	149.5	4.0
	塑料主力-次主力	402	478	-76
	LPG主力-次主力	252	230	22
	聚丙烯主力-次主力	736	845	-109
	PVC主力-次主力	-154	-177	23
	塑料月均价主力-次主力	303	311	-8
	聚丙烯月均价主力-次主力	52	41	11
	PVC月均价主力-次主力	-131	-160	29

套利数据

跨品种套利	今日	昨日	变化
盘面卷螺差	102	115	-13
盘面螺矿比	4.598	4.593	0.005
盘面焦炭/焦煤	1.385	1.402	-0.016
螺纹盘面钢厂利润	-146.1	-142.3	-3.8
热卷盘面钢厂利润	105.9	122.7	-16.8
玻璃-纯碱	-83	-75	-8
PP-3*甲醇	-604	-513	-91
PXN	262	280	-18
PTA现金流成本	5579	5663	-84
沪金指数/沪银指数	0.078	0.077	0.001
镍锡比	0.372	0.375	-0.002
铜铝比	4.320	4.275	0.045
铜锌比	3.867	3.888	-0.020
铜铅比	6.018	5.991	0.027
铜镍比	0.791	0.786	0.005
猪粮比	4.458	4.491	-0.033
两粕差	896	908	-12
豆油-棕榈油	178	178	0
豆油-菜油	-1492	-1460	-32
菜油-棕榈油	1670	1638	32
油粕比（豆油/豆粕）	2.712	2.700	0.012
油粕比（菜油/菜粕）	4.468	4.467	0.001
三十年国债-十年国债	7.635	7.565	0.070
三十年国债-五年国债	10.935	10.815	0.120
十年国债-五年国债	3.300	3.250	0.050
十年国债-二年国债	7.477	7.409	0.068
五年国债-二年国债	4.177	4.159	0.018

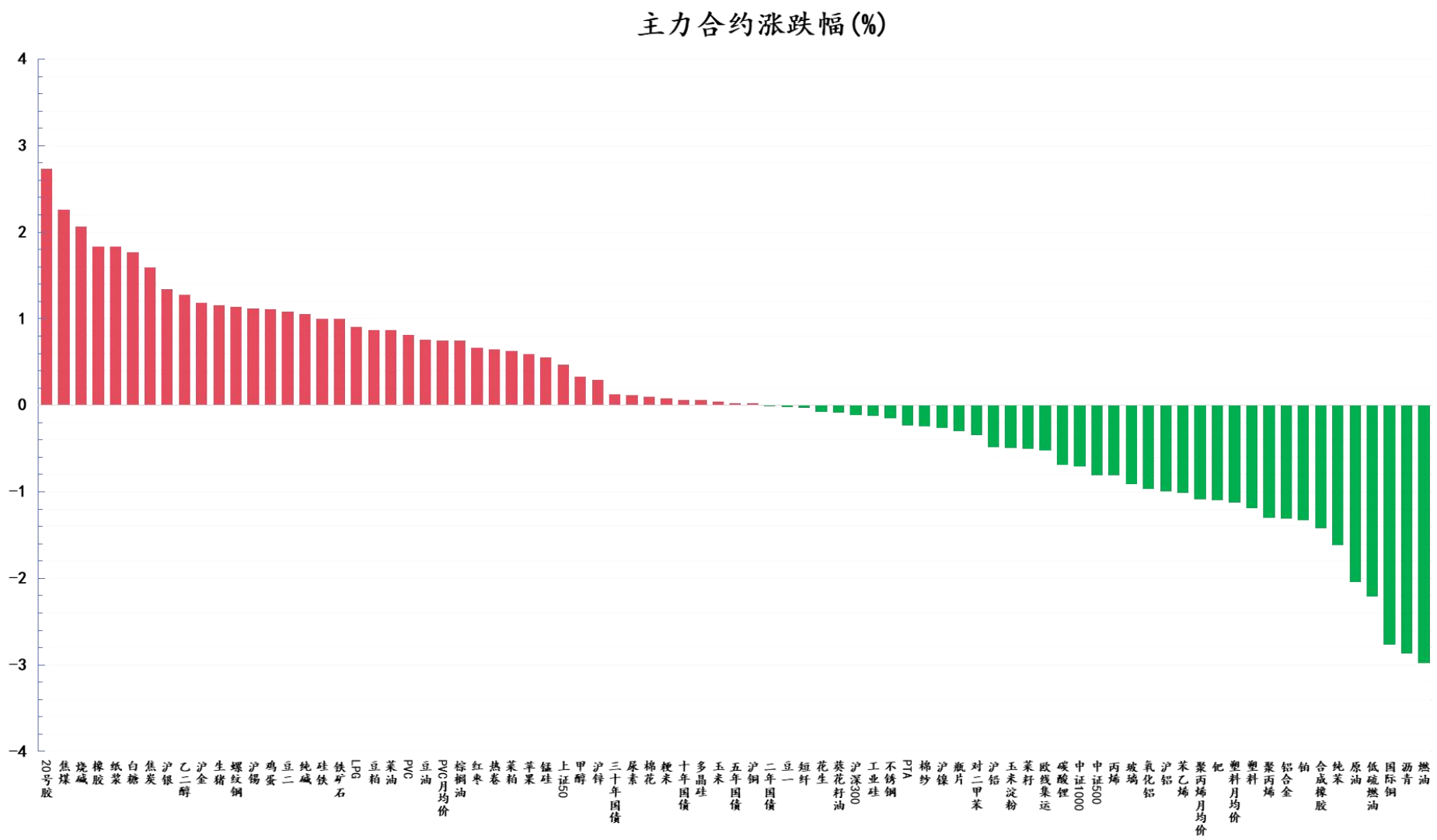
主力合约涨跌幅(%)
4
3
2
1
0
-1
-2
-3
-4
20号胶
焦煤
烧碱
橡胶
纸浆
白糖
焦炭
沪银
乙二醇
沪金
生猪
螺纹钢
沪锡
鸡蛋
豆二
纯碱
硅铁
铁矿石
LPG
豆粕
菜油
PVC
豆油
PVC月均价
棕榈油
红枣
热卷
菜粕
苹果
锰硅
上证50
甲醇
沪锌
三十年国债
尿素
棉花
粳米
十年国债
多晶硅
玉米
五年国债
沪铜
二年国债
豆一
短纤
花生
葵花籽油
沪深300
工业硅
不锈钢
PTA
棉纱
沪镍
瓶片
对二甲苯
沪铝
玉米淀粉
菜籽
欧线集运
碳酸锂
中证1000
中证500
丙烯
玻璃
氧化铝
沪铝
苯乙烯
聚丙烯月均价
钯
塑料月均价
塑料
聚丙烯
铝合金
铂
合成橡胶
纯苯
原油
低硫燃油
国际铜
沥青
燃油

主力合约成交量（万手）

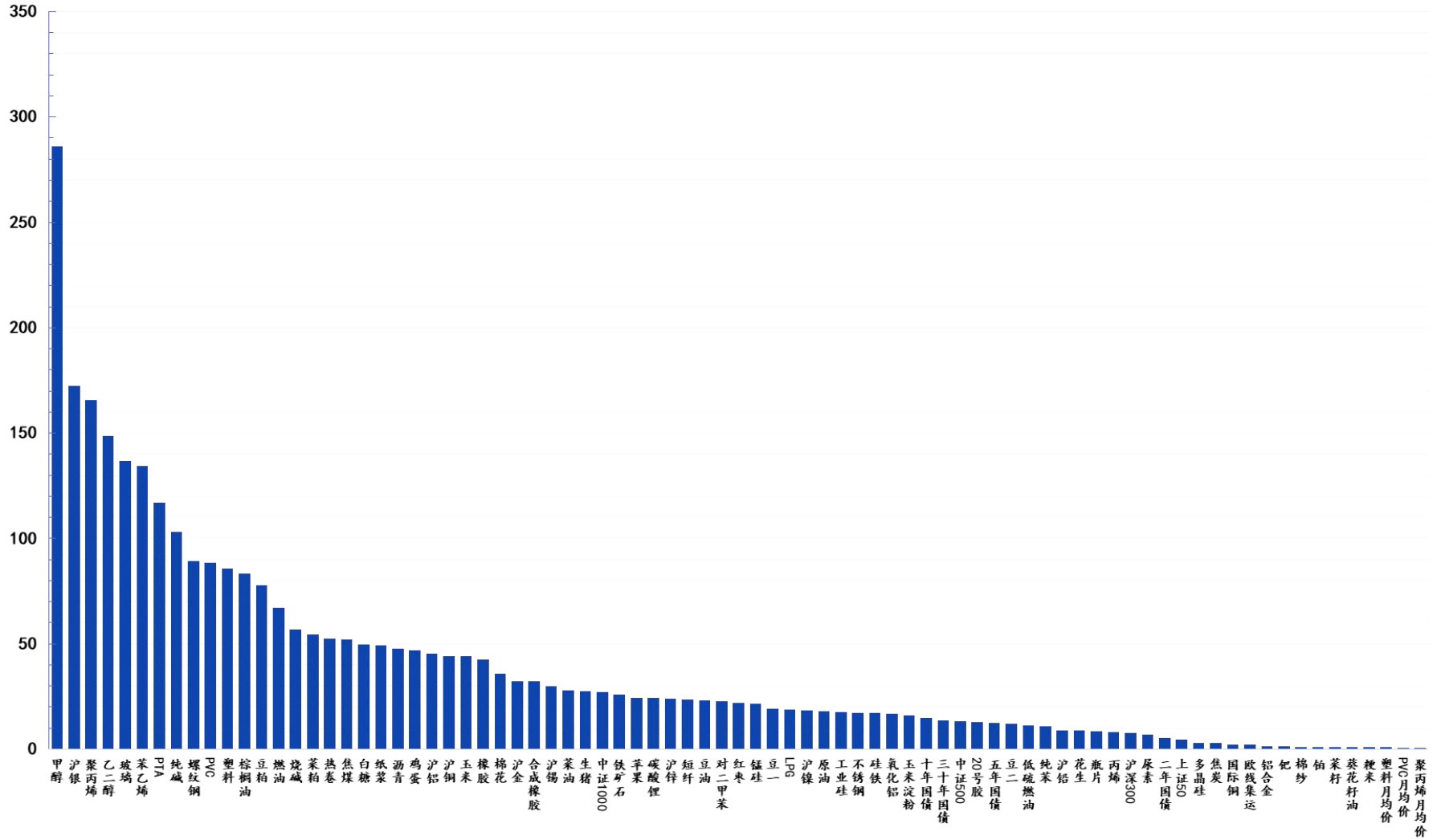
350
300
250
200
150
100
50
0
甲醇
沪银
聚丙烯
乙二醇
玻璃
苯乙烯
PTA
纯碱
螺纹钢
PVC
塑料
棕榈油
豆粕
燃油
烧碱
菜粕
热卷
焦煤
白糖
纸浆
沥青
鸡蛋
沪铝
沪铜
玉米
橡胶
棉花
沪金
合成橡胶
沪锡
菜油
生猪
中证1000
铁矿石
苹果
碳酸锂
沪锌
短纤
豆油
对二甲苯
红枣
锰硅
豆一
LPG
沪镍
原油
工业硅
不锈钢
硅铁
氧化铝
玉米淀粉
十年国债
三十年国债
中证500
20号胶
五年国债
豆二
低硫燃油
纯苯
沪铅
花生
瓶片
丙烯
沪深300
尿素
二年国债
上证50
多晶硅
焦炭
国际铜
欧线集运
铝合金
钯
棉纱
铂
菜籽
葵花籽油
粳米
塑料月均价
PVC月均价
聚丙烯月均价

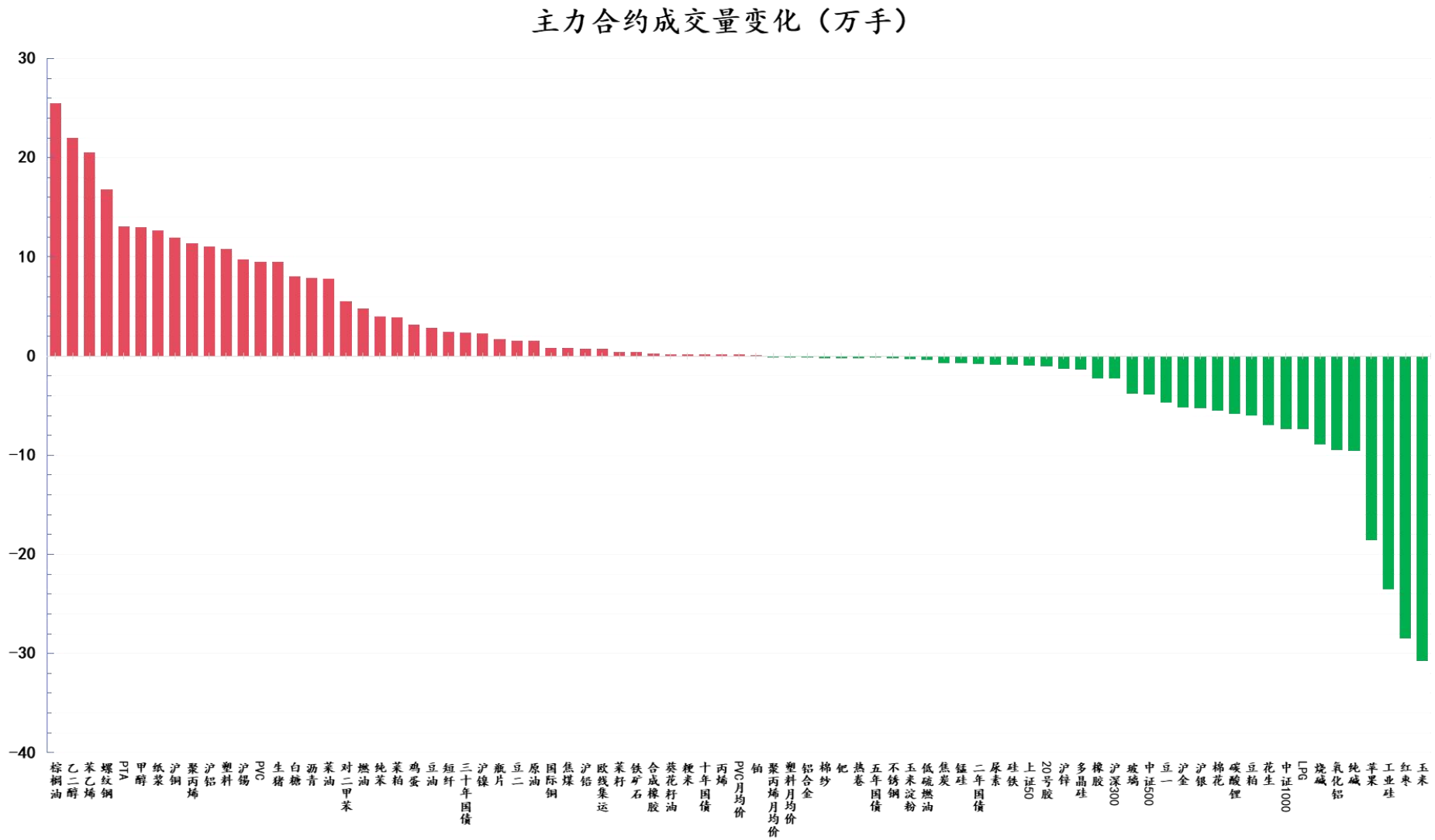
主力合约成交量变化（万手）
30
20
10
0
-10
-20
-30
-40
棕榈油
乙二醇
苯乙烯
螺纹钢
PTA
甲醇
纸浆
沪铜
聚丙烯
沪铝
塑料
沪锡
PVC
生猪
白糖
沥青
菜油
对二甲苯
燃油
纯苯
菜粕
鸡蛋
豆油
短纤
三十年国债
沪镍
瓶片
豆二
原油
国际铜
焦煤
沪铅
欧线集运
菜籽
铁矿石
合成橡胶
葵花籽油
粳米
十年国债
丙烯
PVC月均价
铂
聚丙烯月均价
塑料月均价
铝合金
棉纱
钯
热卷
五年国债
不锈钢
玉米淀粉
低硫燃油
焦炭
锰硅
二年国债
尿素
硅铁
上证50
20号胶
沪锌
多晶硅
橡胶
沪深300
玻璃
中证500
豆一
沪金
沪银
棉花
碳酸锂
豆粕
花生
中证1000
LPG
烧碱
氧化铝
纯碱
苹果
工业硅
红枣
玉米

主力合约持仓量（万手）

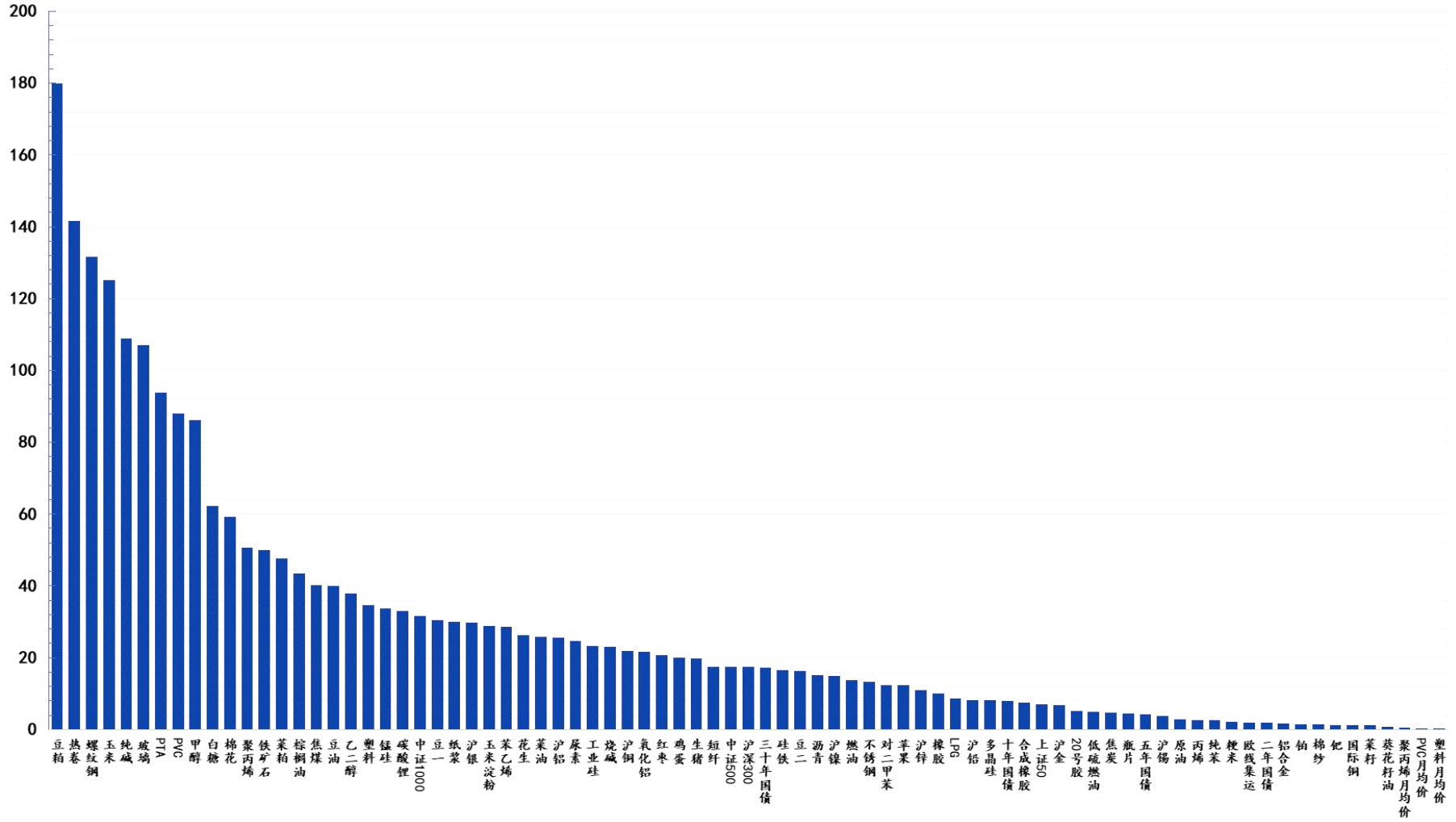
200
180
160
140
120
100
80
60
40
20
0
豆粕
热卷
螺纹钢
玉米
纯碱
玻璃
PTA
PVC
甲醇
白糖
棉花
聚丙烯
铁矿石
菜粕
棕榈油
焦煤
豆油
乙二醇
塑料
锰硅
碳酸锂
中证1000
豆一
纸浆
沪银
玉米淀粉
苯乙烯
花生
菜油
沪铝
尿素
工业硅
烧碱
沪铜
氧化铝
红枣
鸡蛋
生猪
短纤
中证500
沪深300
三十年国债
硅铁
豆二
沥青
沪镍
燃油
不锈钢
对二甲苯
苹果
沪锌
橡胶
LPG
沪铅
多晶硅
十年国债
合成橡胶
上证50
沪金
20号胶
低硫燃油
焦炭
瓶片
五年国债
沪锡
原油
丙烯
纯苯
粳米
欧线集运
二年国债
铝合金
铂
棉纱
钯
国际铜
菜籽
葵花籽油
聚丙烯月均价
PVC月均价
塑料月均价

主力合约仓差（万手）

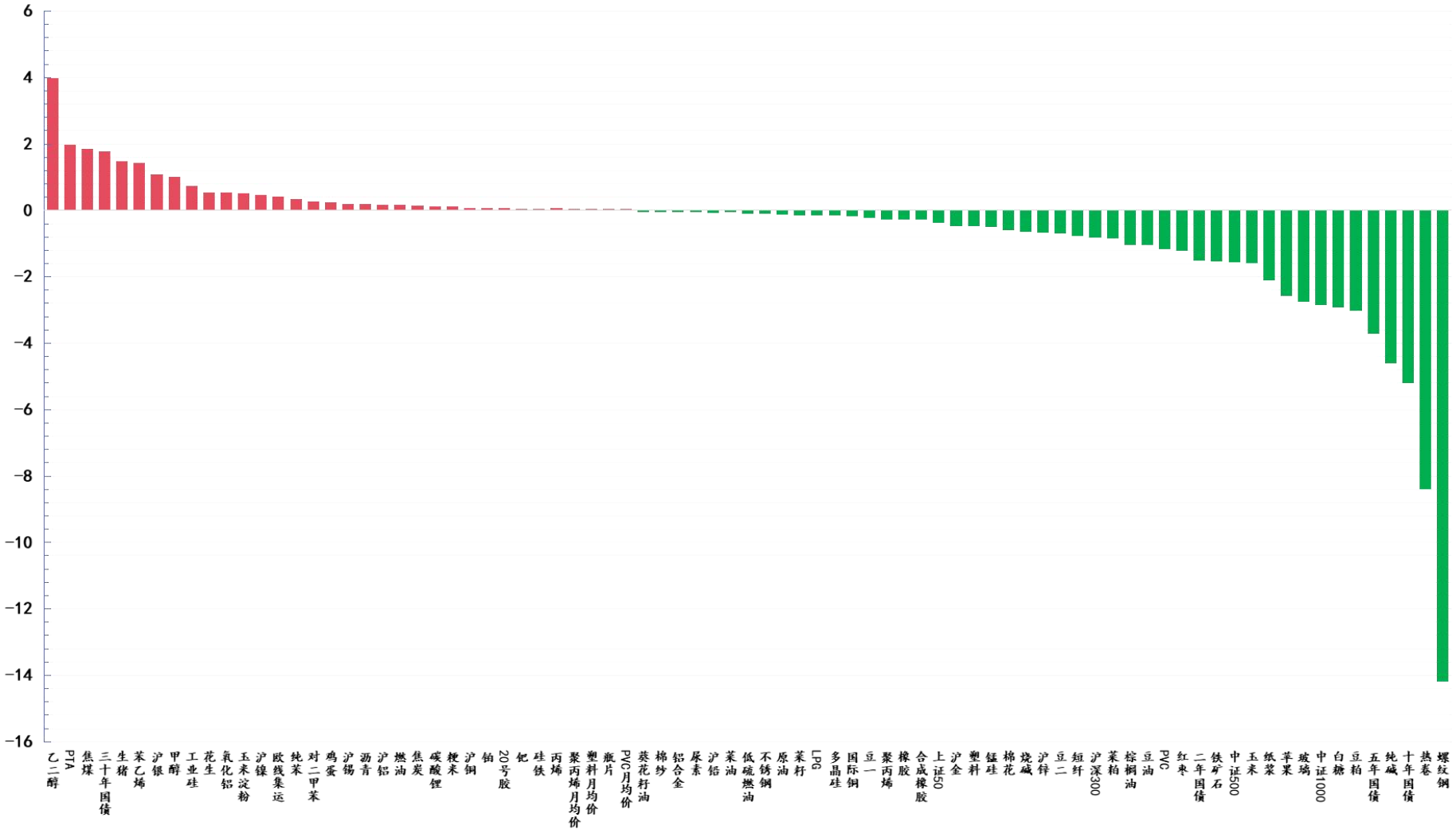
6
4
2
0
−2
−4
−6
−8
−10
−12
−14
−16
乙二醇
PTA
焦煤
三十年国债
生猪
苯乙烯
沪银
甲醇
工业硅
花生
氧化铝
玉米淀粉
沪镍
欧线集运
纯苯
对二甲苯
鸡蛋
沪锡
沥青
沪铝
燃油
焦炭
碳酸锂
粳米
沪钢
钠
20号胶
钯
硅铁
丙烯
聚丙烯月均价
塑料月均价
瓶片
PVC月均价
葵花籽油
棉纱
铝合金
尿素
沪铅
菜油
低硫燃油
不锈钢
原油
菜籽
LPG
多晶硅
国际铜
豆一
聚丙烯
橡胶
合成橡胶
上证50
沪金
塑料
锰硅
棉花
烧碱
沪锌
豆二
短纤
沪深300
菜粕
棕榈油
豆油
PVC
红枣
二年国债
铁矿石
中证500
玉米
纸浆
苹果
玻璃
中证1000
白糖
豆粕
五年国债
纯碱
十年国债
热卷
螺纹钢

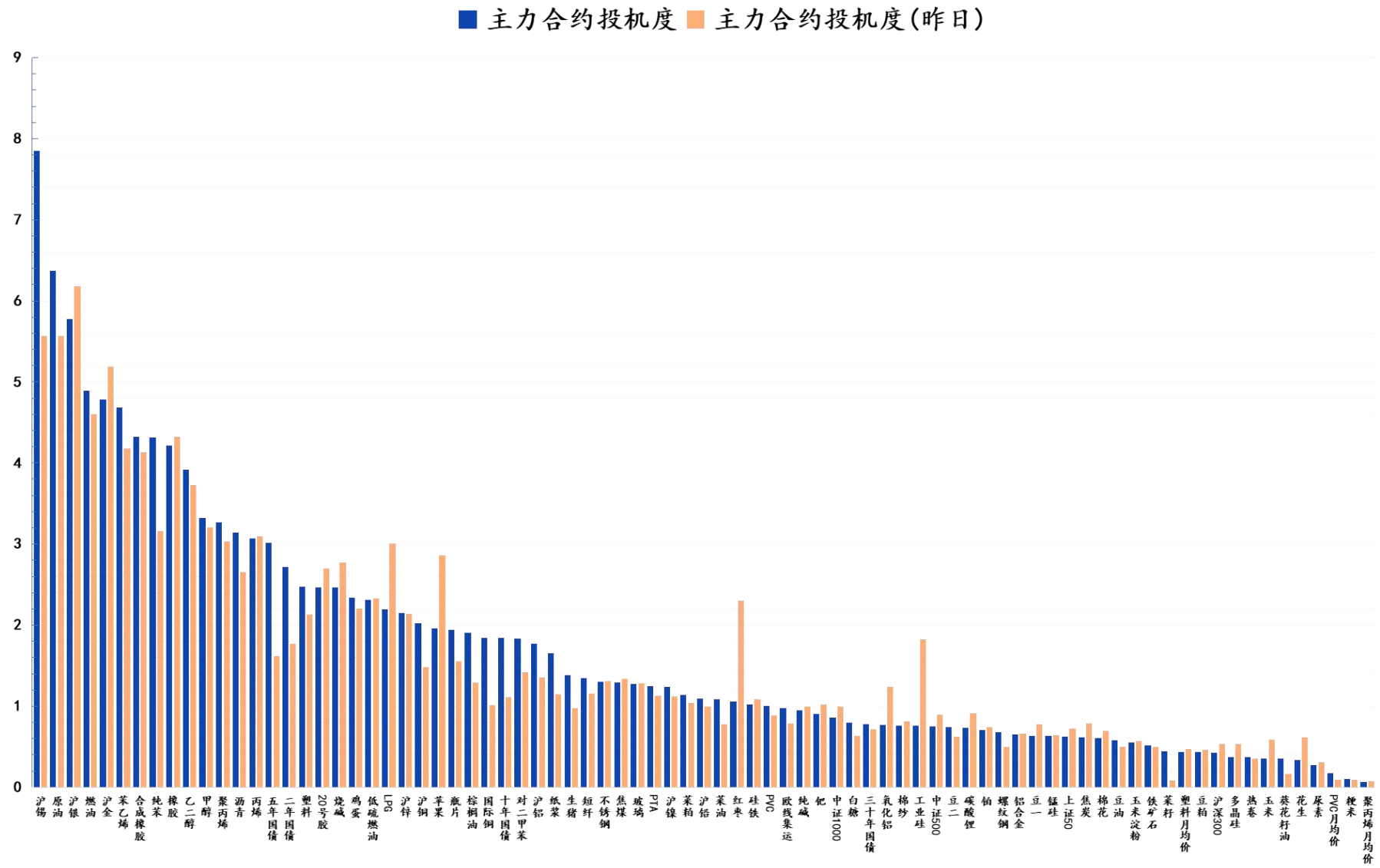
主力合约投机度
主力合约投机度(昨日)
9
8
7
6
5
4
3
2
1
0
沪锡
原油
沪银
燃油
沪金
苯乙烯
合成橡胶
纯苯
橡胶
乙二醇
甲醇
聚丙烯
沥青
丙烯
五年国债
二年国债
塑料
20号胶
烧碱
鸡蛋
低硫燃油
LPG
沪锌
沪铜
苹果
瓶片
棕榈油
国际铜
十年国债
对二甲苯
沪铝
纸浆
生猪
短纤
不锈钢
焦煤
玻璃
PTA
沪镍
菜粕
沪铅
菜油
红枣
硅铁
PVC
欧线集运
纯碱
钯
中证1000
白糖
三十年国债
氧化铝
棉纱
工业硅
中证500
豆二
碳酸锂
铂
螺纹钢
铝合金
豆一
锰硅
上证50
焦炭
棉花
豆油
玉米淀粉
铁矿石
菜籽
塑料月均价
豆粕
沪深300
多晶硅
热卷
玉米
葵花籽油
花生
尿素
PVC月均价
粳米
聚丙烯月均价

品种加权波动率(近1周,收盘价)(%)

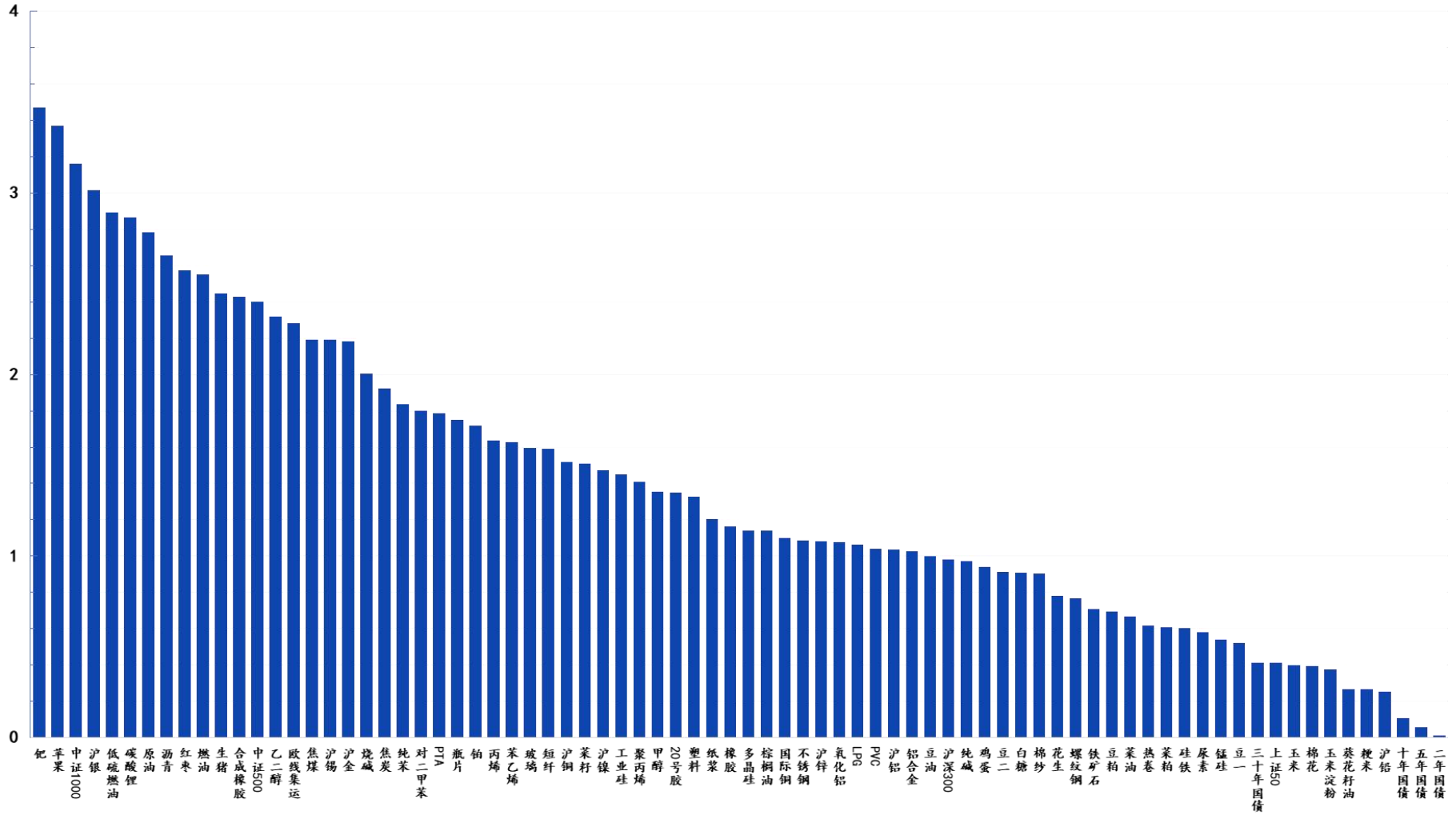

主要资讯

1. 中国国家能源局：2026年1-10月份全社会用电量同比增长3.7%。

2. 霍尔木兹海峡袭击增多之际，流入阿联酋富查伊拉的石油持续减少。

3. 利比亚国家石油公司董事长：利比亚沙拉拉输油管道已重新开放，原油恢复输送。

4. 印尼拟将燃油库存从21天消费量提高至60天，以增强能源安全。

5. 据伊朗塔斯尼姆通讯社：伊朗称正与阿塞拜疆就天然气过境进行谈判。

6. 根据美国能源部的数据，上周美国战略石油储备中的原油库存降至2.735亿桶，为1982年8月以来的最低水平。

7. 消息人士称，印度考虑对大米出口征收20%关税，以改善国内供应。

8. 印度将通过关税配额（TRQ）向美国出口原糖的期限延长一年。

9. 乌克兰大型农产品贸易商Nibulon SA：乌克兰农业部门正面临越来越大的破产风险。

10. 美国11月标普全球制造业PMI初值54.5，预期54.5。

数据来源：期货交易所、上海钢联、同花顺iFinD、金十数据

联系我们

网址：www.nzfco.com　　全国统一客服电话：400-822-1758 ， 025-52865008

宁证期货有限责任公司总部

地址：南京市建邺区白龙江东街9号2幢二单元1901室

电话：025-52865008

宁证期货有限责任公司南京分公司

地址：南京市建邺区嘉陵江东街8号综合体B3栋2单元805室

电话：025-52865127，025-52865048

宁证期货有限责任公司湖北分公司

地址：湖北省武汉市武昌区前进路与和平大道交叉口中国铁建·积玉万象11栋1001室

电话：027-59329152

宁证期货有限责任公司深圳分公司

地址：深圳市前海深港合作区南山街道金融街1号弘毅大厦写字楼24B1

电话：0755-33965308

宁证期货有限责任公司苏州分公司

地址：苏州工业园区苏州大道西8号中银惠龙大厦1705室

电话：0512-67609550

宁证期货有限责任公司青岛分公司

地址：山东省青岛市崂山区石岭路39号1号楼601户

电话：0532-68669280

宁证期货有限责任公司合肥营业部

地址：安徽省合肥市蜀山区荷叶地街道祁门路333号新地中心6幢2007室

电话：0551-65111656

宁证期货有限责任公司杭州营业部

地址：浙江省杭州市上城区婺江路217号1号楼15层1504室

电话：0576-88733665

宁证期货有限责任公司日照营业部

地址：山东省日照市东港区秦楼街道青岛路西、山东路南华润置地广场001幢01单元（01）3106号

电话：0633-8216067

宁证期货有限责任公司南昌营业部

地址：江西省南昌市红谷滩区红谷中大道1326号10层1010室

电话：0791-86829493

宁证期货有限责任公司汉口营业部

地址：湖北省武汉市江汉区江汉北路5号泛悦·南国中心T2写字楼25层8室

电话：027-85825755

宁证期货有限责任公司济南分公司

地址：山东省济南市高新区舜华路街道新泺大街2117号铭盛大厦16层1607室

电话：0531-62331123

重要声明

除非另有说明，本报告的著作权属宁证期货有限责任公司。未经宁证期货有限责任公司书面授权，任何人不得更改或以任何方式发送、复制或传播此报告的全部或部分材料、内容。

此报告所载的全部内容仅作参考之用。此报告的内容不构成对任何人的投资建议，且宁证期货有限责任公司不因接收人收到此报告而视其为客户。

本报告中的信息均来源于公开可获得资料，宁证期货有限责任公司力求准确可靠，但对这些信息的准确性及完整性不做任何保证。宁证期货有限责任公司不对因使用此报告及所载材料而造成的损失承担任何责任。

此报告不应取代个人的独立判断。本报告仅反映编写人的不同设想、见解及分析方法，不构成投资咨询建议，敬请考虑本报告中的任何意见或建议是否符合个别客户特殊的投资目标、财务状况或需要。此报告不构成投资、法律、会计或税务建议，且不担保任何投资及策略适合阁下。